

## ОТЧЕТ О ФИНАНСОВЫХ РЕЗУЛЬТАТАХ ДЕЯТЕЛЬНОСТИ УЧРЕЖДЕНИЯ

Учреждение \_\_\_\_\_ на 01 января 2024 г.  
**МБДОУ "Детский сад "Улыбка" с.Ливенка"**

Обособленное подразделение \_\_\_\_\_

Учредитель \_\_\_\_\_

Наименование органа, осуществляющего полномочия учредителя \_\_\_\_\_

Периодичность: годовая

Единица измерения: руб.

Форма по ОКУД	КОДЫ
Дата	0503721
по ОКПО	01.01.2024
ИНН	3111002993
по ОКТМО	14642436
по ОКПО	
ИНН	
Глава по БК	871
по ОКЕИ	383

Наименование показателя	Код строки	Код аналитики	Деятельность с целевыми средствами	Деятельность по государственному заданию	Приносящая доход деятельность	Итого
1	2	3	4	5	6	7
<b>Доходы (стр.030 + стр.040 + стр.050 + стр.060 + стр.070 + стр.090 + стр.100 + стр.110)</b>	010	100	193 127,00	18 435 666,09	1 158 455,00	19 787 248,09
<i>Доходы от собственности</i>	030	120	-	-	-	-
<i>Доходы от оказания платных услуг (работ), компенсаций затрат</i>	040	130	-	18 429 394,08	1 065 370,00	19 494 764,08
<i>Доходы от оказания платных услуг (работ)</i>	040	131	-	18 429 394,08	1 065 370,00	19 494 764,08
<i>Штрафы, пени, неустойки, возмещения ущерба</i>	050	140	-	-	-	-
<i>Безвозмездные поступления текущего характера</i>	060	150	193 127,00	-	-	193 127,00
<i>Поступления текущего характера бюджетным и автономным учреждениям от сектора государственного управления</i>	060	152	193 127,00	-	-	193 127,00
<i>Безвозмездные поступления капитального характера</i>	070	160	-	-	-	-
<i>Доходы от операций с активами</i>	090	170	-	-	-	-
<i>Доходы от выбытия активов</i>	090	172	-	15 809,96	-	15 809,96
<i>Доходы от оценки активов и обязательств</i>	090	176	-	- 15 809,96	-	- 15 809,96

Наименование показателя	Код строки	Код аналитики	Деятельность с целевыми средствами	Деятельность по государственному заданию	Приносящая доход деятельность	Итого
1	2	3	4	5	6	7
<i>Прочие доходы</i>	100	180	-	-	-	-
<i>Безвозмездные недежные поступления в сектор государственного управления</i>	110	190	-	6 272,01	93 085,00	99 357,01
Безвозмездные неденежные поступления текущего характера от сектора государственного управления и организаций государственного сектора	110	191	-	6 272,01	-	6 272,01
Безвозмездные неденежные поступления текущего характера от организаций (за исключением сектора государственного управления и организаций государственного сектора)	110	192	-	-	20 300,00	20 300,00
Безвозмездные неденежные поступления капитального характера от организаций (за исключением сектора государственного управления и организаций государственного сектора)	110	196	-	-	72 785,00	72 785,00
<b>Расходы (стр.160 + стр.170 + стр. 190 + стр.210 + стр. 230 + стр. 240 + стр. 250 + стр. 260 + стр. 270 )</b>	150	200	92 757,00	18 879 606,43	1 195 587,38	20 167 950,81
<i>Оплата труда и начисления на выплаты по оплате труда</i>	160	210	-	14 484 559,31	-	14 484 559,31
Заработная плата	160	211	-	10 999 888,10	-	10 999 888,10
Начисления на выплаты по оплате труда	160	213	-	3 484 671,21	-	3 484 671,21
<i>Оплата работ, услуг</i>	170	220	92 757,00	2 831 012,33	-	2 923 769,33
Услуги связи	170	221	-	8 000,00	-	8 000,00
Коммунальные услуги	170	223	-	1 307 453,20	-	1 307 453,20
Работы, услуги по содержанию имущества	170	225	92 757,00	-	-	92 757,00
Прочие работы, услуги	170	226	-	1 515 559,13	-	1 515 559,13
<i>Обслуживание долговых обязательств</i>	190	230	-	-	-	-
<i>Безвозмездные перечисления текущего характера организациям</i>	210	240	-	7 000,00	-	7 000,00
Безвозмездные перечисления (передачи) текущего характера сектора государственного управления	210	241	-	7 000,00	-	7 000,00
<i>Безвозмездные перечисления бюджетам</i>	230	250	-	-	-	-
<i>Социальное обеспечение</i>	240	260	-	41 963,65	-	41 963,65
Социальные пособия и компенсации персоналу в денежной форме	240	266	-	41 963,65	-	41 963,65
<i>Расходы по операциям с активами</i>	250	270	-	1 462 650,55	1 195 587,38	2 658 237,93
Амортизация	250	271	-	242 298,84	99 985,00	342 283,84
Расходование материальных запасов	250	272	-	1 220 351,71	1 095 602,38	2 315 954,09
<i>Безвозмездные перечисления капитального характера организациям</i>	260	280	-	-	-	-


Наименование показателя	Код строки	Код аналитики	Деятельность с целевыми средствами	Деятельность по государственному заданию	Приносящая доход деятельность	Итого
1	2	3	4	5	6	7
<i>Прочие расходы</i>	270	290	-	52 420,59	-	52 420,59
Налоги, пошлины и сборы	270	291	-	52 420,59	-	52 420,59
<b>Чистый операционный результат (стр.301 - стр.302); (стр.310 + стр.410)</b>	300		100 370,00	- 443 940,34	- 37 132,38	- 380 702,72
<i>Операционный результат до налогообложения (стр.010 - стр.150)</i>	301		100 370,00	- 443 940,34	- 37 132,38	- 380 702,72
<i>Налог на прибыль</i>	302					-
<b>Операции с нефинансовыми активами (стр.320 + стр.330 + стр.350 + стр.360 + стр.370+ стр.380 + стр.390 + стр.400)</b>	310		-	117 284,27	- 14 944,99	102 339,28
<i>Чистое поступление основных средств</i>	320		-	- 141 928,84	- 24 000,00	- 165 928,84
в том числе: увеличение стоимости основных средств	321	310	100 370,00	120 870,00	75 985,00	297 225,00
уменьшение стоимости основных средств	322	41X	100 370,00	262 798,84	99 985,00	463 153,84
<i>Чистое поступление нематериальных активов</i>	330		-	-	-	-
в том числе: увеличение стоимости нематериальных активов	331	320				-
уменьшение стоимости нематериальных активов	332	42X				-
<i>Чистое поступление произведенных активов</i>	350		-	- 15 809,96	-	- 15 809,96
в том числе: увеличение стоимости произведенных активов	351	330				-
уменьшение стоимости произведенных активов	352	43X		15 809,96	-	15 809,96
<i>Чистое поступление материальных запасов</i>	360		-	274 342,20	9 055,01	283 397,21
в том числе: увеличение стоимости материальных запасов	361	340	-	1 501 693,91	1 104 657,39	2 606 351,30
уменьшение стоимости материальных запасов	362	440	-	1 227 351,71	1 095 602,38	2 322 954,09
<i>Чистое поступление прав пользования</i>	370		-	-	-	-
в том числе: увеличение стоимости прав пользования	371	350				-
уменьшение стоимости прав пользования	372	450				-
<i>Чистое поступление биологических активов</i>	380		-	-	-	-
в том числе:						
увеличение стоимости биологических активов	381	360				-
уменьшение стоимости биологических активов	382	46X				-
<i>Чистое изменение затрат на изготовление готовой продукции (работ, услуг)</i>	390		-	-	-	-

Наименование показателя	Код строки	Код аналитики	Деятельность с целевыми средствами	Деятельность по государственному заданию	Приносящая доход деятельность	Итого
1	2	3	4	5	6	7
в том числе: увеличение затрат	391	х	-	19 353 629,79	1 195 587,38	20 549 217,17
уменьшение затрат	392	х	-	19 353 629,79	1 195 587,38	20 549 217,17
<i>Чистое изменение затрат на биотрансформацию</i>	395		-	-	-	-
в том числе:						
увеличение затрат	396	х				-
уменьшение затрат	397	х				-
<i>Чистое изменение расходов будущих периодов</i>	400	х	-	680,87	-	680,87
<b>Операции с финансовыми активами и обязательствами (стр.420 - стр.510)</b>	410		100 370,00	- 561 224,61	- 22 187,39	- 483 042,00
<b>Операции с финансовыми активами (стр. 430 + стр. 440 + стр. 450 + стр. 460 + стр. 470 + стр. 480)</b>	420		-	40 824,14	31 218,94	72 043,08
<i>Чистое поступление денежных средств и их эквивалентов</i>	430		-	7 417,39	76 814,73	84 232,12
в том числе: поступление денежных средств и их эквивалентов	431	510	193 127,00	18 429 394,08	1 083 180,00	19 705 701,08
выбытие денежных средств и их эквивалентов	432	610	193 127,00	18 421 976,69	1 006 365,27	19 621 468,96
<i>Чистое поступление ценных бумаг, кроме акций</i>	440		-	-	-	-
в том числе: увеличение стоимости ценных бумаг, кроме акций и иных финансовых инструментов	441	520				-
уменьшение стоимости ценных бумаг, кроме акций и иных финансовых инструментов	442	620				-
<i>Чистое поступление акций и иных финансовых инструментов</i>	450		-	-	-	-
в том числе: увеличение стоимости акций и иных финансовых инструментов	451	530				-
уменьшение стоимости акций и иных финансовых инструментов	452	630				-
<i>Чистое предоставление займов (ссуд)</i>	460		-	-	-	-
в том числе: увеличение задолженности по предоставленным займам (ссудам)	461	540				-
уменьшение задолженности по предоставленным займам (ссудам)	462	640				-
<i>Чистое поступление иных финансовых активов</i>	470		-	-	-	-
в том числе: увеличение стоимости иных финансовых активов	471	550				-
уменьшение стоимости иных финансовых активов	472	650				-
<i>Чистое увеличение дебиторской задолженности</i>	480		-	33 406,75	- 45 595,79	- 12 189,04
в том числе: увеличение дебиторской задолженности	481	560	193 247,00	19 510 891,28	1 107 395,37	20 811 533,65
уменьшение дебиторской задолженности	482	660	193 247,00	19 477 484,53	1 152 991,16	20 823 722,69

Наименование показателя	Код строки	Код аналитики	Деятельность с целевыми средствами	Деятельность по государственному заданию	Приносящая доход деятельность	Итого
1	2	3	4	5	6	7
<b>Операции с обязательствами (стр.520 + стр.530 + стр.540+ стр.550+ стр.560)</b>	510		- 100 370,00	602 048,75	53 406,33	555 085,08
<i>Чистое увеличение задолженности по внутренним привлеченным заимствованиям</i>	520		-	-	-	-
в том числе: увеличение задолженности по внутренним привлеченным заимствованиям	521	710				-
уменьшение задолженности по внутренним привлеченным заимствованиям	522	810				-
<i>Чистое увеличение задолженности по внешним привлеченным заимствованиям</i>	530		-	-	-	-
в том числе: увеличение задолженности по внешним привлеченным заимствованиям	531	720				-
уменьшение задолженности по внешним привлеченным заимствованиям	532	820				-
<i>Чистое увеличение прочей кредиторской задолженности</i>	540		- 100 370,00	608 531,13	53 406,33	561 567,46
в том числе: увеличение прочей кредиторской задолженности	541	730	193 127,00	25 146 640,28	1 111 772,76	26 451 540,04
уменьшение прочей кредиторской задолженности	542	830	293 497,00	24 538 109,15	1 058 366,43	25 889 972,58
<i>Чистое изменение доходов будущих периодов</i>	550	x				-
<i>Чистое изменение резервов предстоящих расходов</i>	560	x	-	- 6 482,38	-	- 6 482,38

Руководитель \_\_\_\_\_  
(подпись)

А.Н.Филипенко  
(расшифровка подписи)

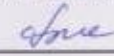
Главный бухгалтер   
(подпись) И.А.Карева  
(расшифровка подписи)


Централизованная бухгалтерия

\_\_\_\_\_ (наименование, ОГРН, ИНН, КПП, местонахождение)

Руководитель  
(уполномоченное лицо)

  
(должность)

  
(подпись)

  
(расшифровка подписи)

Исполнитель \_\_\_\_\_  
(подпись)

\_\_\_\_\_ (должность)

\_\_\_\_\_ (расшифровка подписи)

\_\_\_\_\_ (телефон, e-mail)

" 01 " 01 2024 г.